

PATIËNTENINFORMATIE

Bronchoscopie



HEILIGHART
ALGEMEEN ZIEKENHUIS LIER






een **hart**
voor zorg

Voorwoord

Je heb met je behandelend arts afgesproken dat er een bronchoscopie wordt uitgevoerd.

Als aanvulling op de uitleg die je reeds kreeg van je longarts biedt deze informatiebrochure je bijkomende informatie.

Bij vragen kan je steeds terecht op de volgende telefoonnummers:

Polikliniek Pneumologie:	 03 491 27 41
Verpleegafdeling Pneumologie – B3	 03 491 33 91
Dagziekenhuis	 03 491 22 35
Spoedgevallen	 03 491 29 00
Behandelende arts-specialist	 na afspraak (via 03 491 23 45)

Het ganse team wenst je een spoedig herstel toe!

1. Wat is een bronchoscopie?

Een bronchoscopie is een onderzoek waarbij de longarts met een speciaal daarvoor ontworpen toestel (bronchoscoop) in de longen kijkt.

Hierdoor krijgt de arts een goed beeld van het slijmvlies, aanwezige ontstekingen en eventuele afwijkingen.



2. Voorbereiding op het onderzoek

- Voor het onderzoek moet je nuchter zijn. Dat wil zeggen dat je vier uur voor het onderzoek niet mag eten of drinken.
- Medicatie mag niet ingenomen worden, tenzij na overleg met de arts. Bloedverdunnende medicatie zoals Marevan[®], Plavix[®], Marcoumar[®], Sintrom[®], Xarelto[®], Pradaxa[®], ... mogen zeker niet ingenomen worden.

Indien je bloedverdunnende medicatie neemt, gelieve dat dan op voorhand aan de arts te melden.

- Neem bij opname een lijst met je thuismedicatie mee.

3. Opname op het dagziekenhuis

- Je meldt je eerst aan bij de opnamebalie in de centrale inkomhal. De opnamebediende bereidt je opnamedossier voor en verwijst je verder door naar het dagziekenhuis waar men je zal voorbereiden voor je onderzoek.

4. Op het dagziekenhuis of de verpleegafdeling

- Je krijgt een operatieschortje aangeboden
- Er kan op advies van de arts een infuus geplaatst worden in de arm.
- Eventueel gebeurt er een bloedname (indien er geen recente bloedname uitgevoerd werd) om de stolling van het bloed te controleren.
- Je krijgt een tabletje (Xanax[®]) om je beter te kunnen ontspannen tijdens het onderzoek. Je kan hiervan slaperig worden.
- Je gebitsprothese en bril laat je op de kamer (in de voorziene kluisjes).

5. Verloop van het onderzoek

- Een medewerker van de dienst patiëntentransport brengt je in een bed naar de onderzoekskamer.
- Bij het begin van het onderzoek zal de longarts je keel en stembanden verdoven met Xylocaine spray®.
- Je krijgt extra zuurstof via de neus met een neusbrilletje.
- Het onderzoek kan gebeuren via de mond of in sommige gevallen via de neus. De verpleegkundige plaatst een mondstuk tussen de tanden om te vermijden dat er op het toestel gebeten wordt tijdens het onderzoek.
- De longarts zal met zijn toestel de longen gaan inspecteren. Tijdens het onderzoek kan een hoestreflex optreden, maar dat wordt verminderd door het bijkomend verdoven van de longen/luchtwegen.
- Bij het onderzoek kan de longarts een stukje weefsel (biopsie) nemen om dat verder te laten onderzoeken.
- De slijmen die in de longen aanwezig zijn, worden opgezogen en worden eveneens onderzocht in het laboratorium.
- De bronchoscopie duurt ongeveer 10 minuten (met de voorbereiding inbegrepen tot 30 minuten).

6. Risico's

- Bronchoscopie is een veilig onderzoek. Zeldzame complicaties zijn ondermeer longbloeding, perforatie van de long, laag zuurstofgehalte,....
- Mochten die complicaties optreden, dan worden die onmiddellijk behandeld. Verdere uitleg krijg je van je arts.

7. Na het onderzoek

- Omdat je je nog zou kunnen verslikken door de keelverdoving mag je tot twee uur na het onderzoek niets eten en drinken.
- Een lichte temperatuurverhoging kan optreden enkele uren na het onderzoek. Zeldzaam zal enkele dagen nadien, inname van antibiotica zich opdringen.
- Je kan wat duizelig zijn of je vermoeid voelen, vermits je een ontspannend middel gekregen hebt. Het kan soms enkele uren duren voordat de medicatie is uitgewerkt.

8. Naar huis

- Vermits je een ontspannend middel gekregen hebt, mag je de eerste uren na het onderzoek zelf geen voertuigen besturen en dien je bij voorkeur afgehaald te worden door je familie/kennissen.
- Het tijdstip van ontslag wordt je meegedeeld door de longarts.

9. Resultaten van het onderzoek

- De longarts vertelt je na afloop van het onderzoek de bevindingen en meldt dit aan je huisarts (indien je bij je inschrijving hier toestemming voor gegeven hebt).

10. Wanneer een arts raadplegen na thuiskomst?

- Contacteer je huisarts of de dienst spoedgevallen:
 - o bij pijn in de borststreek,
 - o bij plotse ademhalingsproblemen,
 - o bij blijvende koorts
 - o of wanneer je (veel) bloed zou ophoesten.

11. Wat te doen in geval van verhindering?

- Als je door ziekte of om een andere reden verhinderd bent je afspraak na te komen, neem dan, minstens 24 uur vooraf, contact op met de polikliniek tussen 09 uur en 16 uur, op het telefoonnummer 03 491 27 41.
- Je kan dan wellicht een nieuwe afspraak maken en in jouw plaats kan een andere patiënt geholpen worden.

Als je na het lezen van deze infobrochure nog vragen hebt in verband met dit onderzoek, aarzel niet ze te stellen aan je behandelende arts of verpleegkundige.

© 2021 HeiligHartziekenhuis

HeiligHartziekenhuis | Mechelsestraat 24, 2500 Lier | www.heilighartlier.be
T: 03/491 23 45 | Afspraken 03/491 27 20 of via mijnzorg.heilighartlier.be